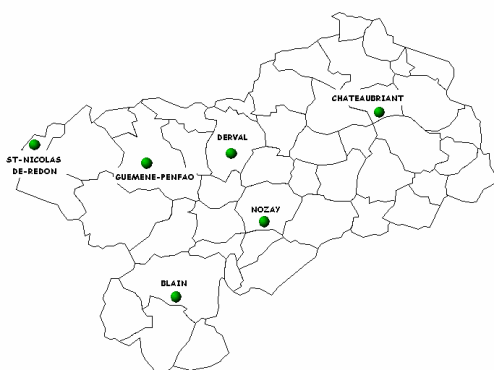


Diagnostic territorial 2009

Zone d'emploi de Châteaubriant



La démarche de diagnostic territorial

- Une démarche régionale d'analyse des problématiques emploi-formation voulue par l'Etat et la Région
 - Une déclinaison en local avec un diagnostic local annuel réalisé par une équipe de diagnostic composée de partenaires de chaque territoire (une quinzaine de structures impliquées pour la zone d'emploi de Châteaubriant)
 - Une co-animation pour Châteaubriant par la DDTEFP et la Maison de l'Emploi
- ⇒ La commande pour 2009 :

**Analyser les incidences
de la crise économique sur le territoire**

Données générales

Données générales

92 017 habitants - source : INSEE / RGP 06 -
+1,4 % par an depuis 1999 contre +1 % pour la
Région

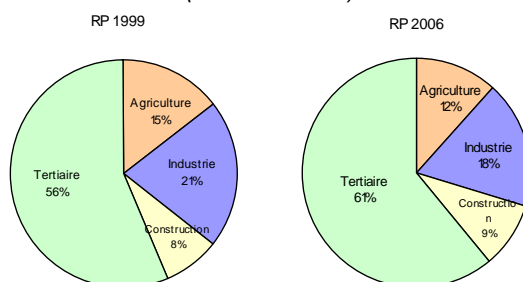
28 898 emplois - source : INSEE 2006 -
+1,2 % par an depuis 1999 contre +1,9 % pour la
Région

1 868 entreprises dont 85 % ont moins de 10
salariés - source : Pôle emploi 2008 -

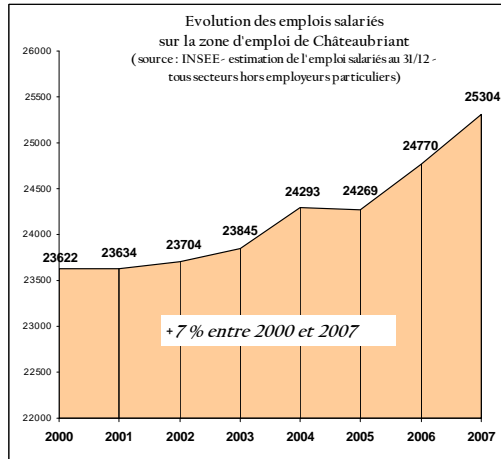
3 423 demandeurs d'emploi
inscrits à fin septembre 2009 en
catégorie A - source : DRTEFP -

Un taux de chômage de 8,2 % à
fin septembre 2009 (8,1 % pour la
région) - source : INSEE -

Évolution de la structuration de l'emploi entre 1999 et 2006
(Source : INSEE RGP)



Évolutions de l'emploi



- Une croissance de l'emploi portée par l'intérim, la construction et le commerce entre 2000 et 2007

Mais,

- Depuis septembre 2008, les effectifs intérim ont diminué
- Entre 2008 et 2009, le nombre de licenciements économiques a été multiplié par 5
- Des entreprises ont eu recours au chômage partiel en 2009, en particulier dans les secteurs de la métallurgie et de la plasturgie.

Évolution de l'emploi par secteurs

Appréciation de la dégradation de la situation économique entre 2008 et 2009 par secteur d'activité sur l'arrondissement de Châteaubriant *
en fonction du nombre de salariés licenciés
et de la sous activité dans les entreprises (chômage partiel exprimé en ETP)

	Nombre d'emplois perdus ou menacés	
	En 2008	En 2009
Industries agricoles et alimentaires	10	80
Mécanique - métallurgie	23	197
Plasturgie	4	53
Industrie automobile	11	82
Construction	39	83
Autres secteurs	67	194
TOTAL	143	607

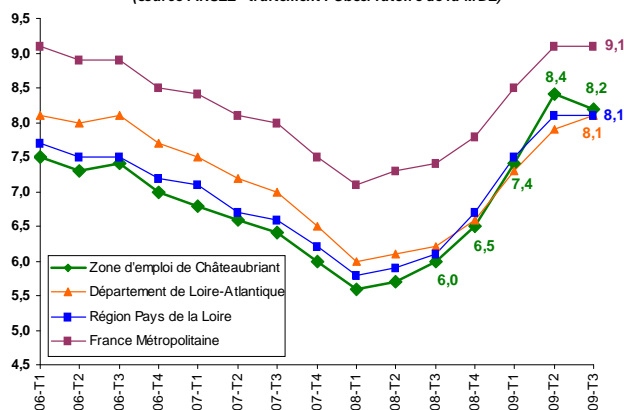
Source : DDTEFP - licenciements économiques / chômage partiel

* l'arrondissement comprend la zone d'emploi + le canton de Nort sur Erdre

Évolutions du marché du travail

Evolution du taux de chômage - données trimestrielles

(source : INSEE - traitement : Observatoire de la MDE)



Évolutions du marché du travail

Évolution du nombre de demandeurs d'emploi de catégorie A sur la zone d'emploi selon le sexe et l'âge

	Nombre à fin septembre 2009	Évolution sept 08 / sept 09
Jeunes (-25 ans)	771	+ 55 %
<i>Dont hommes</i>	419	+ 84 %
<i>Dont femmes</i>	352	+ 31 %
Seniors (50 ans et +)	507	+ 50 %
<i>Dont hommes</i>	289	+ 51 %
<i>Dont femmes</i>	218	+ 48 %
Total hommes	1 802	+ 65 %
Total femmes	1 621	+ 29 %
TOTAL Cat A	3 423	+ 46 %

Source: Corinthe / DDTEFP

Analyses par groupes de métiers

Agriculture

Constats :

- ☺ Poids du secteur agricole 2 fois plus important localement qu'en Région
- ☺ Beaucoup de formés localement avec un taux d'insertion élevé
- ☺ Montée en compétences techniques des salariés du secteur
- ☺ Augmentation du salariat en polyculture – élevage
- ☹ Attractivité faible hors monde agricole
- ☹ Manque de lisibilité des offres d'emploi

Chiffres clés :

Emplois salariés 2008= 2 313
Formation 2008= 227
DEE (10/2008-09/2009) = 460 (+22%)
OEE (10/2008-09/2009) = 85 (-21%)



*Le secteur agricole diminue ses investissements mais est pour le moment peu touché par la crise en matière d'emplois
Attention cependant aux conséquences de la crise du lait*

Enjeux :

Enjeux structurels :

- Continuer le travail d'amélioration de l'attractivité des métiers
- Améliorer la lisibilité des offres d'emploi

Industrie agro-alimentaire

Constats :

- ☺ Secteur majeur du territoire (10 % des emplois salariés)
- ☺ Secteur ouvert à l'emploi féminin
- ☹ Métiers de la viande peu attractifs
- ☺ Les entreprises forment en interne



En 2009, l'agro-alimentaire a fortement diminué son nombre d'intérimaires.

La Compagnie Laitière de Derval a mis en place un Plan de sauvegarde de l'emploi pour 72 personnes (en cours).

Enjeux :

Enjeux structurels :

- **Améliorer l'attractivité du secteur en travaillant avec les entreprises**
- **Développer le tutorat interne dans le cadre des formations en entreprise**

Chiffres clés :

Emplois salariés 2008 = 1628
Formation 2008 = 0
DEE (10/2008-09/2009) = 431 (+16%)
OEE (10/2008-09/2009) = 130 (-32%)

Industrie mécanique, métallurgie et plasturgie

Constats :

- ☺ Secteur majeur du territoire (13% de l'ensemble de l'emploi salarié)
- ☺ Un outil de formation existe localement
- ☹ Métiers de la soudure/chaudronnerie peu attractifs et traditionnellement tendus



Le secteur a été très touché par la crise en 2009 en matière de chômage partiel et de licenciements, tant sur la mécanique/métallurgie que sur la plasturgie : 85 % des heures de chômage partiel et 27 % du total des licenciements économiques

Le nombre de demandeurs d'emplois augmente sur les métiers tendus

Enjeux :

Enjeu conjoncturel :

- **Sauvegarder les compétences sur le territoire dans la perspective d'une reprise d'activité**

Enjeux structurels :

- **Poursuivre les actions d'amélioration de l'attractivité du secteur,**
- **promouvoir l'alternance,**
- **Valoriser le tutorat des seniors en entreprise**

Chiffres clés :

Emplois salariés 2008 = 2 104
Formation 2008 = 31
Métallurgie, mécanique :
DEE (10/2008-09/2009) = 480 (+22%)
OEE (10/2008-09/2009) = 172 (-40%)

Construction

Constats :

- ☺ Secteur en progression depuis plusieurs années
- ☺ L'augmentation du nombre d'habitants et la construction de nouvelles infrastructures devraient conforter la progression du secteur tant sur le bâtiment que sur le TP
- ☺ Mise en place récente de formations continues localement
- ☹ Les métiers du gros-œuvre et de la conduite d'engins sont traditionnellement tendus

Chiffres clés :

Emplois salariés 2008 = 2 246
Formation 2008 = 27
DEE (10/2008-09/2009) = 1032 (+51%)
OEE (10/2008-09/2009) = 248 (-12%)



En 2009, le nombre de licenciements individuels a été multiplié par 2 par rapport à 2008 (80 au lieu de 35)

Vigilance à avoir sur la santé des entreprises nouvellement créées

Inscriptions de demandeurs d'emploi maçons et menuisiers alors que ces métiers sont traditionnellement tendus

Enjeux :

Enjeu conjoncturel :

- **Être en veille sur l'activité construction dans un contexte de montée du chômage**

Enjeu structurel :

- **Développer des formations au niveau local, en particulier dans le domaine de l'éco-construction**

Commerce de détail

Constats :

- ☺ Évolution croissante des emplois, en particulier pour les femmes
- ☺ Progression prévue des emplois liée aux nouvelles implantations de commerces
- ☹ Inadéquation entre les opportunités du secteur et l'attente des jeunes formés
- ☹ Beaucoup de demandeurs d'emploi inscrits

Chiffres clés :

Emplois salariés 2008 = 3 015
Formation 2008 = 158
DEE (10/2008-09/2009) = 789 (+8%)
OEE (10/2008-09/2009) = 180 (-26%)



Signes d'inquiétude pour les petits commerces depuis septembre 2009

Enjeux :

Enjeu structurel :

- **Améliorer la sensibilisation des publics sur les débouchés et les conditions de travail, en amont des formations**

Transport

Constats :

☺ Développement du secteur prévisible du fait de la mise en place d'infrastructures

☹ Manque de lisibilité sur les besoins de conducteurs de transport routier de marchandises

☹ Difficultés de recrutement de conducteurs de transport routier

☺ Un appareil de formation existe localement



Diminution des recrutements de conducteur en 2009 par rapport à 2008

Les entreprises de transport sont touchées de façon inégale par la crise

Enjeux :

Enjeux structurels :

- **Améliorer la lisibilité des besoins de recrutement de conducteurs routiers**
- **Sécuriser les emplois dans le transport de voyageurs en développant la double activité**

Chiffres clés :

Emplois salariés 2008 = 565
Formation 2008 = 48
DEE (10/2008-09/2009) = 340 (+2%)
OEE (10/2008-09/2009) = 64 (-52%)

Services à la personne

Constats :

☺ Croissance prévue du secteur vues les évolutions démographiques

☹ Métiers majoritairement à temps partiel

☺ Formation continue diversifiée avec un réseau d'employeurs important

☹ Nombre important de demandeurs d'emploi inscrits sur ces métiers

☹ Manque de lisibilité des offres d'emploi



Métiers peu impactés par la crise

A noter : Ouverture d'un BEP Carrières sanitaires et sociales en 2009

Enjeux :

Enjeux structurels :

- **Travailler avec la branche sur les besoins et la diversification des qualifications**
- **Sécuriser les emplois (en développant la double activité par exemple)**

Chiffres clés :

Emplois salariés = 1 592
Formation = 191
DEE (10/2008-09/2009) = 676 (+10%)
OEE (10/2008-09/2009) = 79 (-31%)

Quelques éléments récents de conjoncture...

Au niveau régional :

- ☺ Le niveau de carnet de commande est en hausse au dernier trimestre 2009 (en particulier sur l'industrie automobile, l'équipement du foyer, l'IAA et la construction).

- ☺ En novembre et décembre 2009, contrairement aux autres mois de l'année, le nombre d'intérimaires dépasse le niveau de 2008.

Quelques éléments récents de conjoncture...

Au niveau local :

- ☺ Les entreprises industrielles semblent un peu plus optimistes en 2010 sur leurs carnets de commandes qu'en 2009 mais ces commandes restent sur du court terme
- ☺ Des signes d'amélioration sont constatés sur le secteur de la plasturgie
- ☺ L'activité des entreprises tend à se diversifier
- ☺ Le nombre d'offres d'emplois enregistrées augmente
- ☹ Contrairement au niveau régional, la situation de l'intérim ne s'améliore pas, le nombre de missions est toujours à un niveau très bas.
- ☺ ☹ Le nombre de nouveaux inscrits à Pôle Emploi semble stagner mais la part des demandeurs d'emploi inscrits depuis plus d'un an ne cesse d'augmenter



Si vous souhaitez plus d'informations,

N'hésitez pas à télécharger le diagnostic emploi formation 2009 de Châteaubriant sur :

www.mde-paysdechateaubriant.fr

Les diagnostics des autres zones de la Région sont aussi disponibles sur le site :

www.cariforef-pdl.org / rubrique extranet GDT

Celui de la zone de Redon est téléchargeable sur :

www.medefi.fr / Rubrique études et publications